



### Ostern



Ostern ist das größte Fest der Christen. Es beginnt in der Osternacht und dauert eine ganze Woche. In der Osternacht wird die Osterkerze angezündet. Sie ist das Zeichen für den auferstandenen Christus. Im Osterevangelium hören wir die Botschaft, dass Gott Jesus auferweckt hat. Wir singen Lieder der Auferstehung und Freude.

Liebe Familien,

Die Auferstehung Christi ist schwer zu verstehen und wird in der Gebetszeit mit der Verwandlung der Raupe in einen Schmetterling verglichen. Aus der Begrenzung in die Freiheit: das ist der Weg, den sie als Familie zur Zeit gehen. Sie können damit vielleicht die Situation des begrenzten Raumes und den damit verbundenen Einschränkungen während der Corona-Epidemie verknüpfen. Auch habe ich viele Ausmalbilder und Bastelanleitungen für die Kinder dabei.

Ich wünsche Ihnen ein hoffnungsfrohes und gesegnetes Osterfest,  
herzliche Grüße

*Angela Kläs*

## Gebetszeit in der Familie

- Versammeln Sie sich rund um den Osterfrühstücksstisch und entzünden Sie miteinander die Osterkerze.
- Kreuzzeichen
- Kurze Einleitung: Wir dürfen wieder Ostern feiern! Heute nicht in der Kirche. Das ist traurig, weil wir unsere Freunde nicht treffen können. Aber wir wollen auch daheim Jesus treffen. Wir glauben: Jesus ist gestorben und dann – nach drei Tagen – hat Gott ihn wieder zum Leben erweckt.

Im Frühling erfahren wir, dass neues Leben möglich ist: Die Blumen beginnen wieder zu blühen, die Bäume bekommen junge Blätter, obschon sie tot ausgesehen hatten und die Tiere erwachen aus ihrem Winterschlaf. Vieles verändert sich. Das Osterfest liegt genau in dieser Zeit der Veränderung. Schauen wir uns die Raupe einmal an: Sie frisst und frisst einen ganzen Sommer lang. Dann vergräbt sie sich im Winter im Boden. Und: Was passiert mit der Raupe im Boden? Sie bewegt sich kein bisschen. Sie ist starr. Die Raupe verwandelt sich. Aus der alten Haut der Raupe knabbert sich ein ganz neues Tier ans Tageslicht. Wisst ihr welches? Es kann fliegen, ist ganz leicht und bunt und saugt im Frühjahr den Honignektar aus den Blüten der Blumen. Kinder überlegen Richtig: der Schmetterling. Dieses bunte Ding sieht ja nun wirklich nicht aus wie eine gefräßige Raupe und wir wissen auch gar nicht, wie diese Verwandlung vor sich geht. Aber die Verwandlung passiert; genauso, wie mit Jesus eine Verwandlung passiert ist nach seinem Tod.

- Lied: Das Grab ist leer, der Held erwacht GL 780
- Gebet:

Guter Gott, die Schmetterlinge flattern wieder in den Parks herum. Sie sind so schön. Sie geben uns eine kleine Ahnung davon, wie es dir ergangen sein mag, nach deinem Tod am Kreuz. Du bist zu neuem Leben erwacht. Und du lebst jetzt bei Gott. Daran glauben wir. Und wir sehen an den Schmetterlingen, dass sie geduldig in ihrem engen Raupenhaus gewartet haben, bis sie es wieder verlassen durften. Als die richtige Zeit gekommen war, da kamen sie aus der Enge, entfalteten ihre Flügel und konnten fliegen. Guter Gott. Lass auch uns daheim eine Veränderung erfahren, damit wir gestärkt aus der Corona-Krise hervor gehen können. Gib uns das Vertrauen, dass das Leben danach wieder frisch weiter gehen wird. In diesem Vertrauen feiern wir heute deine Auferstehung Jesus, unser Bruder. Amen. (unbekannter Verfasser)

- Ein Lied Halleluja von Taizé
- Bibelstelle nach Joh 20,1-9

Nachdem Jesus am Kreuz gestorben war, hatten seine Freunde ihn begraben. Drei Tage danach ging Maria von Magdala sehr früh morgens noch einmal zum Grab. Sie war unendlich traurig und verzweifelt. Alles, was sie sich erhofft hatte, war vorbei. Was sollte nun werden? Sie wollte sich noch einmal von Jesus verabschieden. Doch als sie zum Grab kam, sah sie schon von Weitem, dass der Grabstein weggerollt war. Sie erschrak und lief schnell zu Petrus und zu dem Jünger, den Jesus liebte. Ganz außer Atem rief sie ihnen zu: „Er ist weg. Sie haben Jesus weggenommen. Wir wissen nicht, wohin sie ihn gebracht haben.“ Sie weinte. Da liefen der geliebte Jünger und Petrus hinaus zum Grab. Der geliebte Jünger kam zuerst an. Er schaute hinein und sah die Leinenbinden, mit denen sie den Leichnam von Jesus eingewickelt hatten, dort liegen. Als Petrus auch angekommen war, ging er zuerst in das Grab hinein. Auch er sah die Leinenbinden dort liegen. An einer anderen Stelle lag zusammengebunden das Schweiß Tuch von Jesu Kopf. Was hatte das zu bedeuten? Da ging auch der andere Jünger hinein. Er sah und glaubte. Denn Jesus und die Bibel hatten so oft gesagt, dass alles gut werden würde, dass Gott den Tod besiegen könne und Jesus auferwecken würde. Das hatten sie bisher nicht verstanden.

- Lied: Credo Herr, du bist mein Leben GL 456
- Fürbitten: Alles, was uns beschäftigt, dürfen wir vor Gott bringen, unsere Bitten, unseren Dank. Dazu kann zu jeder Bitte eine Kerze (z.B. Teelicht im Glas) entzündet werden.

Wir vertrauen auf Gottes Kraft und Hilfe. Darum bitten wir: Wir denken an alle Menschen, die hart an ihre körperlichen und geistigen Grenzen stoßen, die krank und erschöpft sind, die sich in der Schule und bei der Arbeit abgehängt fühlen. Du, Gott, der unsere Grenzen sprengen kann und der uns das unendliche Leben schenkt: Höre unsere Bitte.

Höre unsere Bitte.

Wir denken an alle Menschen, die sich nicht entfalten können, weil ihnen niemand etwas zutraut, und an alle, die sich nicht auf Neues einlassen. Du, Gott, der unsere Grenzen sprengen kann und der uns das unendliche Leben schenkt: Höre unsere Bitte.

Höre unsere Bitte.

M Wir denken an alle Menschen, die Angst haben, die sich eingesperrt fühlen und an alle, die um das Leben eines geliebten Menschen bangen.

Du, Gott, der unsere Grenzen sprengen kann und der uns das unendliche Leben schenkt: Höre unsere Bitte.

Höre unsere Bitte.


Du, Gott, bist unser Gott, der unser Leben verwandelt über alle Grenzen hinaus, dir vertrauen wir und dir danken wir durch Christus, unseren Herrn. Amen.

- Vater unser: Alle unsere Bitten sind aufgehoben im Gebet, das Jesus uns zu beten gelehrt hat...
- Lied: Manchmal feiern wir mitten im Tag GL 472
- Segen: Für alle Menschen wünschen wir uns Gutes und bitten Gott um seinen Segen:

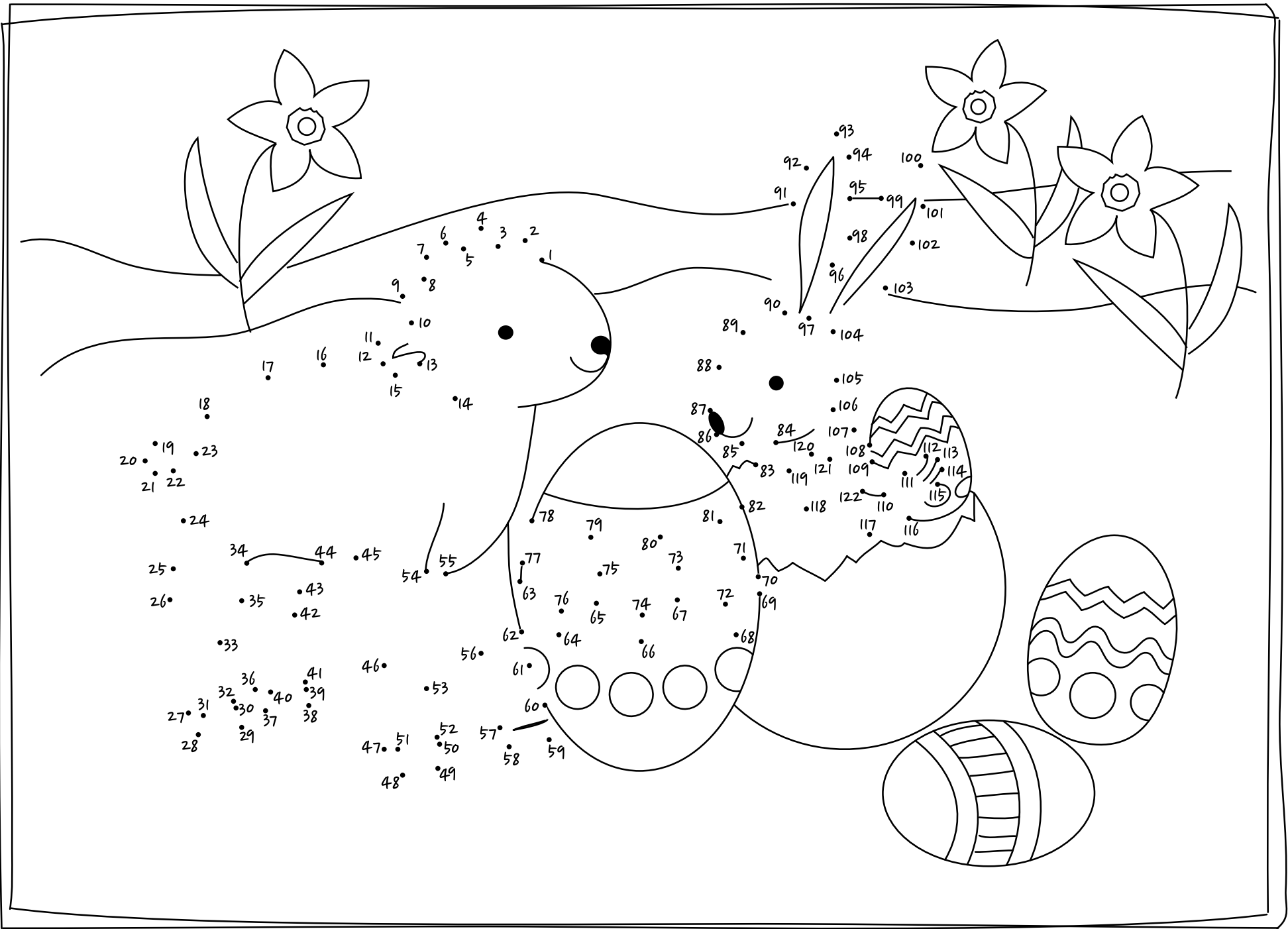
Der lebendige Gott, der Christus vom Tode erweckt hat, schenke uns immer neue Hoffnung auf Veränderung und neues Vertrauen. Er schenke euch mitten am Tag kleine Feste der Auferstehung und gebe uns die Gewissheit, mit unendlichem Leben beschenkt zu sein. Er zeige uns die Wege hin zu den Menschen, die unsere Hilfe und unsere Hoffnung brauchen. Das gewähre uns der lebensspendende Gott, der Vater, der Sohn und der Heilige Geist. Amen.

Segnen Sie Ihre Kinder einzeln mit einem einfachen Kreuzzeichen auf die Stirn und lassen Sie sich von ihren Kindern segnen.

# Ostern



Mk 16,1-8





**Bastelanleitung**

# Mein kleiner Zimmergarten

①

Trenne den Bastelbogen aus dem Heft und schneide an der Mittellinie entlang den Bastelbogen in zwei Hälften.

②

Schneide die Blumen und die Schnecke aus. Gib acht, dass du die weißen Flächen der Teile mit ausschneidest.

③

Falte den unteren Teil des Gartens an der gepunkteten Linie nach oben und klappe das Ganze dann wieder halb auf.

④

Knicke die weißen Flächen der Blumen und der Schnecke nach hinten.

⑤

Gib Kleber auf die weißen Flächen und klebe Blumen und Schnecke auf die Wiese.

**Fertig ist dein Zimmergarten!**




Illustration: Martina Spanka



**Bastelanleitung**

# Fingerfußball

①

Schneide die Tore und die Fußballkinder aus.

②

Schneide die Tore an den eingezeichneten Pfeillinien bis zur Pfeilspitze ein.

③

Knicke die Tore an den gestrichelten Linien nach hinten. Gib Kleber auf die weißen Flächen und klebe jeweils die beiden Seitenteile an die Rückenteile der Tore.

④

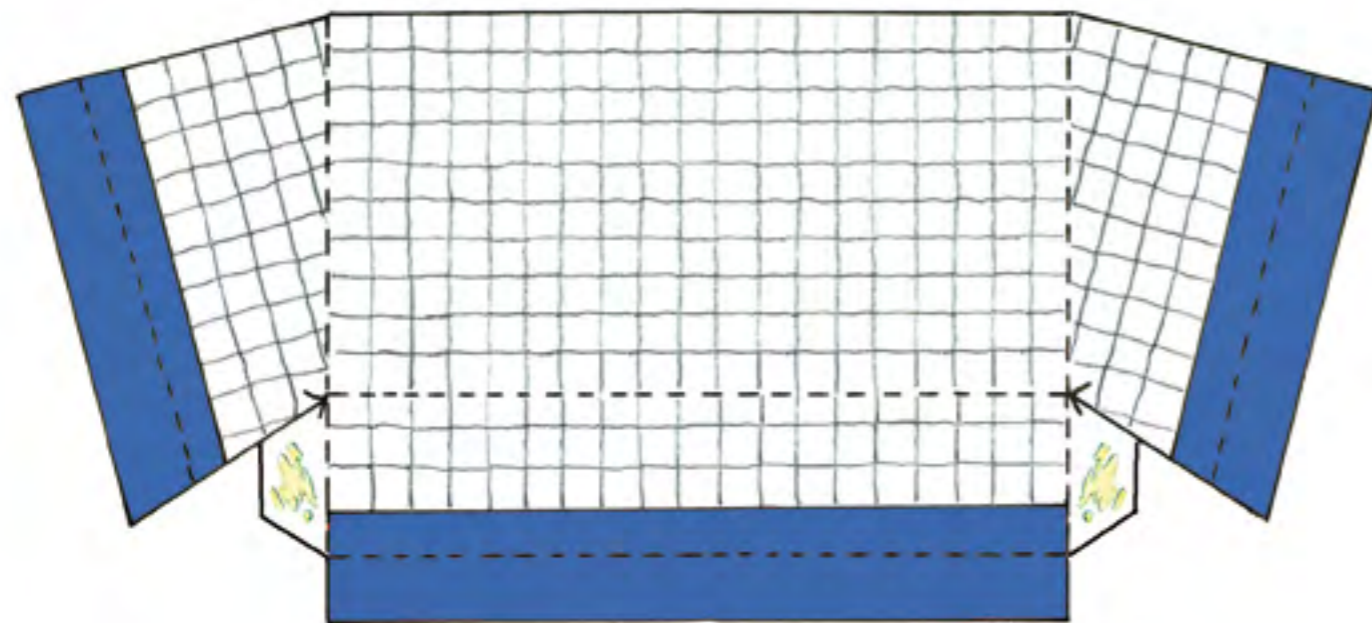
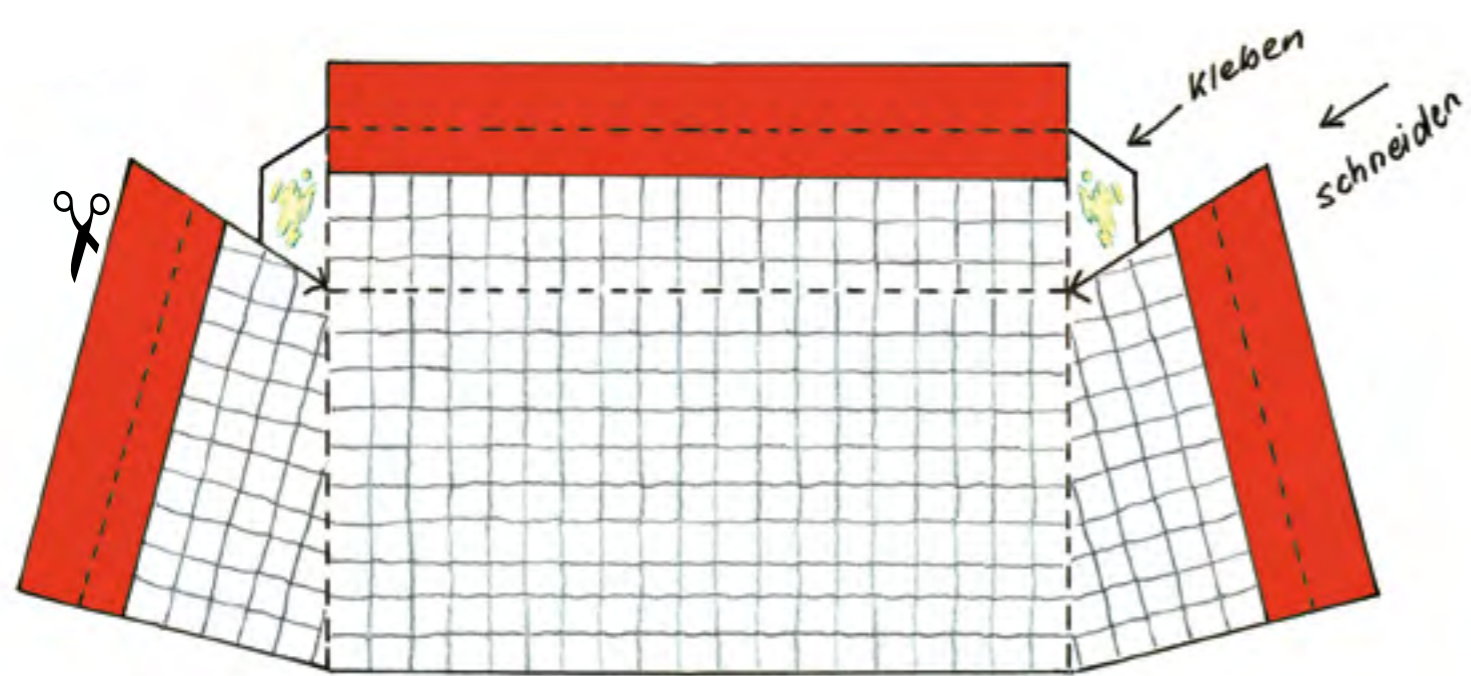
Spieler: Gib Kleber auf die weißen Flächen und klebe sie so aufeinander, dass ein Ring entsteht.

⑤





Such dir einen Ball, z. B. eine Murmel oder eine Wattekugel.

⑥

Tore aufstellen, Spieler über den Finger streifen und losspielen!









## Bastelanleitung

### Rasender Hase

Schneide die beiden Hasen im Rennauto und die beiden Hasenköpfe aus. ①

Klebe die Hasenköpfe deckungsgleich auf die Rückseiten der Hasen im Rennauto, sodass jeder Hase im Auto von beiden Seiten gesehen ein Gesicht hat. ②

Schneide die roten „Bahnen“ mitsamt den gezackten Linien und weißen Klebeflächen aus. Ebenso das Möhrchengrün und den Spatz. ③

Knicke die lange Bahn an den gestrichelten Linien und an den Linien zu den beiden weißen Klebeflächen nach hinten um und wieder leicht zurück. ④

Lege ein Autoteil mit der bunten Fläche nach unten auf den Tisch und klebe erst die obere lange Möhrchenbahn und dann die untere kurze Bahn wie auf dem Foto fest. Beginne an der Möhrchenspitze. ⑤

Jetzt noch den Spatz und das Grün aneinanderkleben und das Grün als Auspuff anbringen – fertig! ⑥

